

**МИНИСТЕРСТВО ОБОРОНЫ РОССИЙСКОЙ ФЕДЕРАЦИИ**

**Главное управление боевой подготовки  
Вооруженных Сил Российской Федерации**

Для служебного пользования  
Экз. № \_\_

**ПАМЯТКА  
КОМАНДИРАМ ПОДРАЗДЕЛЕНИЙ ПО РЕШЕНИЮ  
ЗАДАЧ В МИРОТВОРЧЕСКИХ ОПЕРАЦИЯХ**

Москва  
2020

## I. Введение

1. Первоначальными задачами коллективных миротворческих сил в ходе миротворческой операции является разъединение конфликтующих сторон и создание зон разъединения (буферных и демилитаризованных зон) (далее – буферная зона), гуманитарных коридоров. Их границы должны быть четко обозначены, для этого используются хорошо видимые на местности ориентиры.

Доступ в буферную зону представителей враждующих сторон запрещен, а местного гражданского населения (фермеров, рыбаков и т.д.) определяется путем переговоров на индивидуальной основе и может быть разрешен только в светлое время суток. Свободное перемещение в буферной зоне разрешается только миротворческим силам и группам военных наблюдателей.

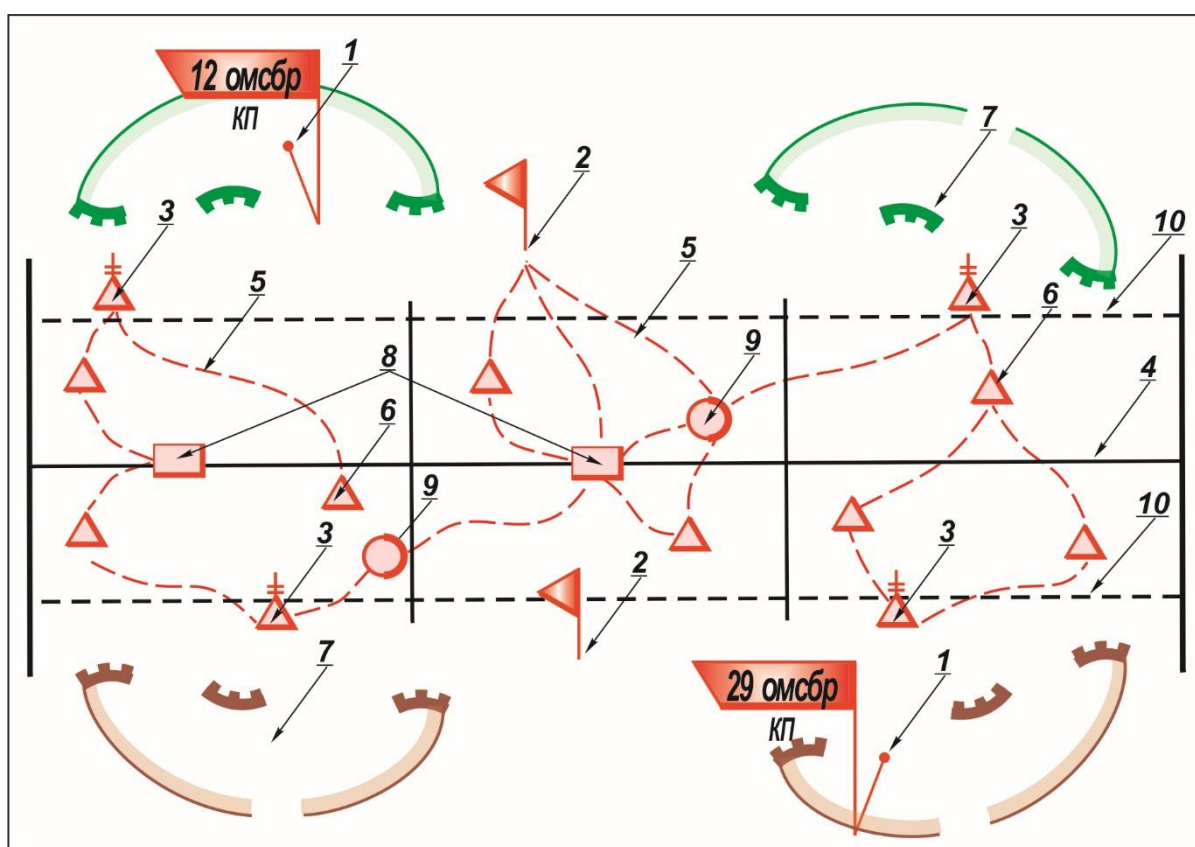


Рисунок 1. Принципиальная схема буферной зоны.

1 – штаб вышестоящего командования; 2 – КНП батальона; 3 – КНП роты; 4 – линия прекращения огня; 5 – маршрут патрулирования; 6 – наблюдательный пост; 7 – позиции враждующих сторон; 8 – КПП; 9 – временный наблюдательный пост; 10 – граница буферной зоны.

После установления буферной зоны (рисунок 1) враждующие стороны могут сесть за стол переговоров и подписать соглашение о численности вооружения, личного состава и типов оборудования, размещаемых рядом с буферной зоной каждой из сторон.

Командующий миротворческими силами организует контроль за соблюдением данного соглашения, в том числе над буферной зоной.

Для чего в буферной зоне создается система **контрольно-пропускных**

**пунктов и наблюдательных постов** (далее КПП и НП) и **организуется ее патрулирование** (пешее, на автомобилях, воздушное) с общей задачей соблюдения условий прекращения огня и предотвращения попыток проникновения, противоборствующих сторон в буферную зону.

**С этой целью миротворческие силы:**

берут под свой контроль основные воздушные и морские пути, дороги и ключевые доминирующие позиции для предотвращения попыток какой-либо из сторон добиться тактического превосходства;

размечают и постоянно инспектируют демаркационную линию (линию прекращения огня) для уменьшения вероятности ее нарушения;

обезвреживают неразорвавшиеся заряды и мины, которые угрожают миротворческим силам при патрулировании буферной зоны;

организовывают эффективную связь для обеспечения немедленного оповещения о любом инциденте и всестороннее обеспечение.

В целях избежания обвинений в предвзятости миротворческих сил к одной из сторон конфликта, КПП и НП желательно располагать на обеих сторонах буферной зоны. Маршруты патрулей устанавливать таким образом, чтобы обеспечить максимально эффективное наблюдение за всей площадью буферной зоны.

2. По решению командующего миротворческими силами, национальным миротворческим контингентам может назначаться **постоянный участок зоны ответственности**, либо контингенты могут попеременно менять один другого.

3. **Постоянный участок** зоны ответственности.

Главное преимущество выделения национальному контингенту постоянного участка заключается в том, что бы он получал возможность лучше ознакомиться с условиями местности и особенностями действующей в зоне ответственности политической власти (режиму). Кроме того, устанавливаются полезные связи с представителями органов местного самоуправления, полицией и с участниками конфликта.

У данного способа имеется один недостаток, который заключается в том, что у такого контингента может развиваться собственная интерпретация политики, проводимой миротворческими силами в других районах. В результате чего, могут появиться обвинения одной из сторон конфликта, в предвзятости миротворческих сил и нарушении ими принципов беспристрастности и нейтральности.

## II. Патрулирование

4. **Патрулирование является** одной из основных задач в миротворческих операциях и проводится с целью:

контроля за соблюдением условий соглашения о прекращении огня;

сбора информации;

проверки непросматриваемых участков местности;

демонстрации присутствия коллективных миротворческих сил;

моральной поддержки изолированной общины;

контроля позиций, покинутых враждующими сторонами;

обеспечения «засады» в местах возможного проникновения нарушителей в буферную зону;

наблюдения за изолированными и временно не используемыми наблюдательным постами;

защиты представителей сторон конфликта или местного населения от возможных провокаций;

вклинения между конфликтующими сторонами в случае возникновения напряженности;

предотвращения попыток проникновения в буферную зону;

**5. Патрули могут подразделяться на:**

**пешие патрули** составляют основу системы патрулирования. По составу они могут быть до отделения, но не менее двух человек и выполняют все задачи в полном объеме;

**патрули дальней разведки** выполняют те же задачи, что и пешие, но остаются в назначенном районе несколько дней. Они назначаются, обычно, в составе одного отделения и обеспечиваются дополнительным снаряжением и питанием;

**патрули на машинах** (БТР, БМП) применяются в случаях, когда патрулирование нужно осуществить на большом по площади или малоизученном участке местности;

**воздушные патрули** применяются для контроля труднодоступной для других видов патрулей местности, ведения наблюдения с самолетов, вертолетов, беспилотных летательных аппаратов (БПЛА), оснащенных теле- и фотоаппаратурой. Перед осуществлением воздушного патрулирования все конфликтующие стороны должны заключить соответствующие соглашения и оговорить все условия и ограничения.

Кроме того, в миротворческих операциях могут создаваться:

**патрули в «засаде»**, предназначенные для предотвращения нарушения границы и проникновения в буферную зону. По составу могут быть до отделения, но не менее двух человек;

**патрули для вклинения между конфликтующими сторонами** – наряжаются для предотвращения открытия огня между ними и дальнейших столкновений. По количественному составу могут быть от отделения до роты.

В зависимости от обстановки патрули могут усиливаться подразделениями снайперов, кинологов, радиационной и химической разведки, инженерными подразделениями, передовыми авиационными наводчиками и артиллерийскими корректировщиками.

**6. При организации патрулирования необходимо учитывать:**

общую обстановку в районе проведения операции;

длительность патрулирования, конкретные задачи патруля, а также наличие резерва сил усиления;

участки местности, не просматриваемые с наблюдательного поста и КПП;

возможные участки проникновения нарушителей в буферную зону;

к какой из враждующей сторон принадлежит население на маршруте патрулирования;

даты проведения религиозных, национальных и других местных праздников;

наличие минных полей и фортификационных сооружений;

необходимость патрулирования ночью или в сложных погодных условиях.

Планирование патрулирования включает: определение маршрутов, графика прибытия и убытия патрулей, их количество, состав и задачи.

Снаряжение патрулей включает: личное оружие, средства связи, аптечку индивидуальную, пакеты перевязочные индивидуальные, продовольствие, воду, а также другое имущество, исходя из конкретной обстановки.

**7. Во время выполнения задач личный состав патруля обязан:**

строго соблюдать требования инструкции и маршрут патрулирования, изменения делать только с разрешения начальника, назначившего патруль;

вести записи по месту и времени, о состоянии дорог и троп на маршруте, характере местности, наличии встречающихся препятствий, включая минные поля, перемещения вооруженных формирований враждующих сторон, а также о всех изменениях в районе патрулирования;

немедленно сообщать в штаб о любой попытке помешать продвижению патруля по маршруту;

поддерживать непрерывную связь со штабом и подразделениями в районе патрулирования;

обеспечить сохранность оружия, карт, документов и снаряжения.

8. На первоначальном этапе по соображениям безопасности патрулирование может ограничиться только светлым временем суток, пока враждующие стороны не освоятся с присутствием миротворческих сил. В последующем патрулирование должно проводиться круглосуточно, в тесном взаимодействии с сетью установленных в буферной зоне КПП и НП. При необходимости патруль может быть выслан на то место, где по сообщению с наблюдательных постов осуществляется подозрительная деятельность для проверки факта и проведения расследования. Кроме того, патруль может сопровождать гражданских лиц, которые по соглашению имеют право находиться в буферной зоне (фермеры, рыбаки и т.д.).

9. **При контакте с вооруженными нарушителями** будьте жестки и реагируйте быстро. Помните, важна внезапность:

личный состав патруля рассредотачивается таким образом, чтобы обеспечивалось гарантированное наблюдение за всеми нарушителями, исключались охват (обход) патруля с флангов (тыла) и нахождение старшего патруля на линии огня своих военнослужащих;

старший патруля громко на местном языке приказывает: «Стой! Вы нарушили зону миротворческих сил. Бросьте оружие и поднимите руки»;

один из патрульных (если действия происходят ночью) стреляет из ракетницы, чтобы обеспечить освещение территории и светит из-за укрытия сильным фонарем с целью ослепить нарушителей лучом света и осветить близлежащую территорию;

другой – устанавливает связь со штабом и сообщается о контакте с нарушителями с указанием их точного места положения.

10. Если задержанные выполняют приказ патруля (рисунок 2) начальник патруля и один патрульный выходят к нарушителям под прикрытием остальных солдат патруля, обыскивают нарушителей и изымают у них оружие, взрывчатые вещества и т.п.; нарушителей связывают и доставляют на ближайшую дорогу, для их дальнейшей доставки в штаб высланным в эту точку подкреплением.

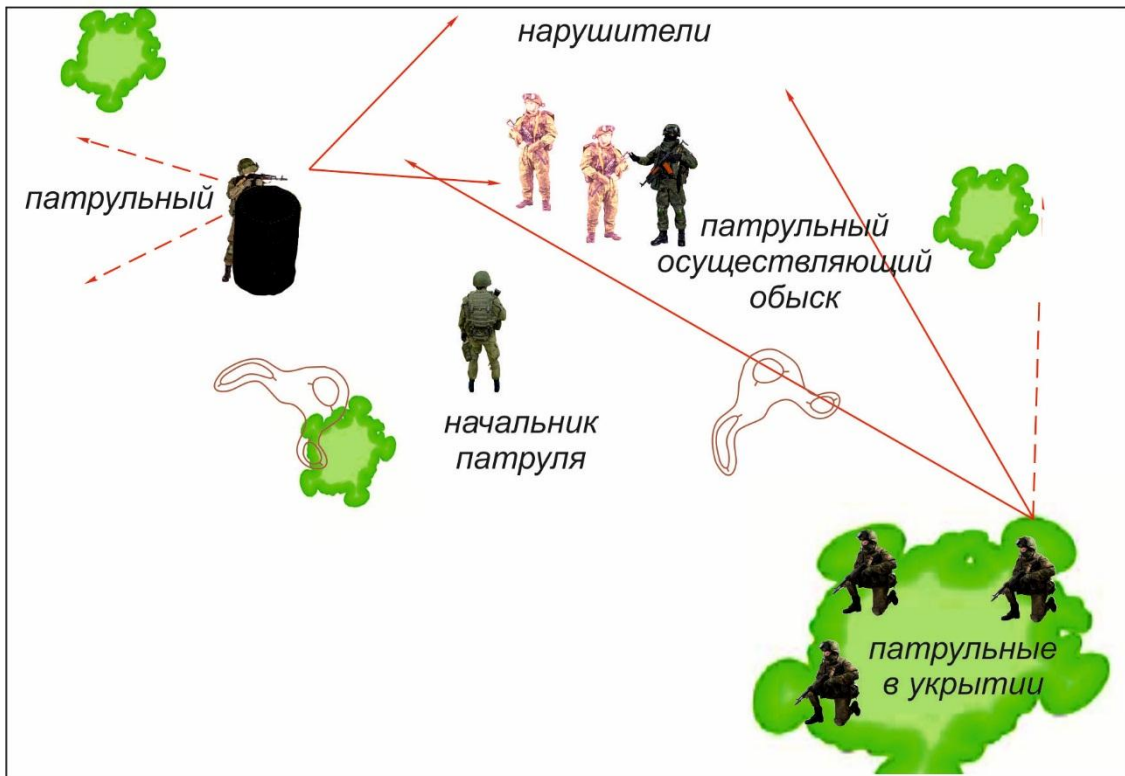


Рисунок 2. Действия патруля если нарушители подчиняются приказам.

11. Если нарушители вооружены или не подчиняются приказу патруля (рисунок 3): следует устное предупреждение, одиночный предупредительный выстрел в верх, второй предупредительный выстрел в верх, после чего открывается огонь на поражение.

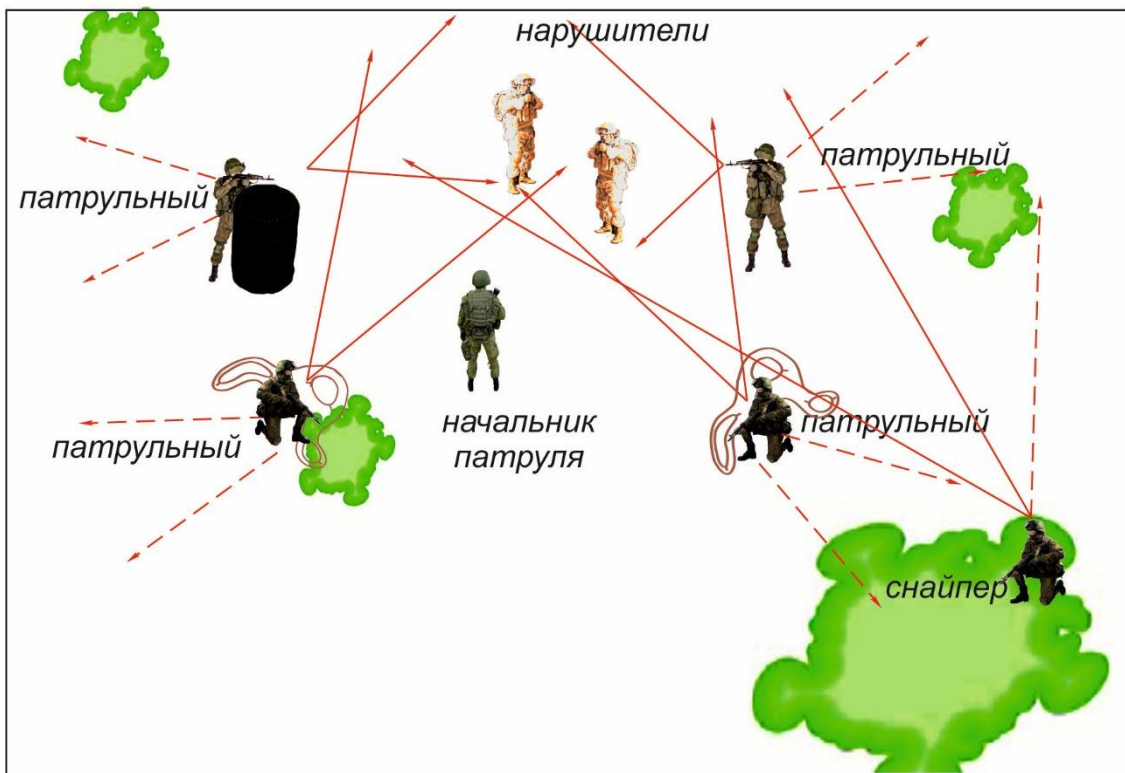


Рисунок 3. Действия патруля при неподчинении нарушителей приказу.

12. Если нарушители после предупредительного выстрела пытаются скрыться, патрулю не рекомендуется их преследовать, так как за первой группой нарушителей может скрываться в засаде вторая, ожидающая ответных действий патруля.

### III. Наблюдение

13. Наблюдение является еще одной важной задачей операции по поддержанию мира. Наблюдатели следят за всем, что находится в их зоне и составляют своевременные и точные донесения.

Задача наблюдателей обычно заключается в том, чтобы следить за состоянием военных объектов и связанной с ними деятельностью, а также соблюдением международных соглашений о перемирии, местных соглашений и договоренностей, одобренных всеми сторонами конфликта.

Для ведения наблюдения в назначенных зонах (районах, секторах) оборудуются наблюдательные посты (приложение 1).

Наблюдательные посты бывают постоянными и временными. В зависимости от условий обстановки и объема задач в состав наблюдательного поста могут выделяться мотострелковое отделение или мотострелковый взвод на штатной технике с необходимым запасом боеприпасов и других материальных средств, со средствами связи, радиолокационного обзора, ночного видения и освещения местности.

14. **Постоянному наблюдательному посту** назначается участок ответственности, в границах которого личный состав выполняет следующие основные задачи:

демонстрация присутствия воинского контингента всем сторонам конфликта и местному населению;

фиксирование фактов нарушения соглашения о прекращении огня и обеспечение проведения расследования по ним;

контроль перемещения вооруженных формирований, тяжелого вооружения и техники противоборствующих сторон;

обеспечение безопасности движения транзитного транспорта и пресечение противоправных действий в отношении населения;

наблюдение за воздушным пространством, прибрежными районами, аэродромами, участками линий прекращения огня, демаркационными линиями.

15. Старший наблюдательного поста назначается из числа офицеров и отвечает за выполнение личным составом поста задач в объеме должностных обязанностей, основными из которых являются:

руководство личным составом поста в ходе выполнения поставленных задач;

определение индивидуальных должностных обязанностей личного состава;

организация несения службы на наблюдательном посту, его охраны и обороны, проведение занятий по боевой подготовке;

осуществление докладов о результатах выполнения задач непосредственному начальнику установленным порядком.

16. Наблюдательный пост оборудуются на линии соприкосновения противоборствующих сторон, на границах или внутри буферной зоны в местах, обеспечивающих хорошее наблюдение за местностью и позволяющих осуществлять полный контроль

за передвижением автомобильного транспорта и людей (на железнодорожных переездах, мостах через водные преграды, овраги и ущелья, на дорогах в лесных массивах, перекрестках и развязках дорог).

17. В дополнение к постоянным наблюдательным постам с круглосуточным дежурством могут быть организованы временные наблюдательные посты (обычно в периоды повышенной напряженности, когда может потребоваться дополнительное наблюдение).

Для несения службы на временном наблюдательном посту может назначаться до мотострелкового взвода со штатным вооружением и техникой. Основными задачами личного состава временного наблюдательного поста является наблюдению за местностью и важными объектами в целях обнаружения фактов нарушений режима особого положения, задержание и досмотр лиц, нарушающих договоренности особого режима, изъятие у них оружия и боеприпасов, а также другие задачи.

18. При постановке задач **наблюдательному посту указываются:** его состав и средства усиления; способы выполнения задачи; маршрут и скорость движения, периодичность контроля (проезда) по маршруту; время и место приема пищи, отдыха личного состава; время готовности к выполнению поставленной задачи; порядок поддержания связи и докладов.

При организации несения службы командиры должны готовиться к круглосуточному дежурству.

На наблюдательном посту должны быть предусмотрены: резервные средства проводной и радиосвязи; средства ночного видения, осветительные ракеты или прожектора для освещения зоны наблюдения в периоды сниженной видимости.

#### **IV. Система контрольно-пропускных пунктов**

19. Для контроля за перемещением граждан и транспортных средств при въезде (выезде) в буферную зону (из зоны), перемещения непосредственно в зонах создается система контрольно-пропускных пунктов, которая зависит от мандата и от вида проведения миротворческой операции, а также от соглашения о статусе миротворческих сил. Этот статус может давать право миротворческим силам на проведение досмотров, обысков, блокирования движения с целью исключения проникновения в зону безопасности потенциальных нарушителей.

Контрольно-пропускные пункты могут быть стационарными и подвижными.

20. **Стационарные контрольно-пропускные пункты** располагаются на въездах (выездах) в буферную зону (приложения 2 и 3), у мостов и тоннелей (приложение 4), вдоль дорог в узких долинах (приложение 5), на пересечении (развилке) дорог (приложение 6) и функционируют круглосуточно, оборудуются средствами блокировки движения транспортных средств и людей. Они должны иметь специальную площадку для досмотра и обыска автомобилей, укрытия для личного состава, радио и проводные средства связи, ограждение или другие препятствия, исключающие возможность обхода (объезда).

В зависимости от удаления поста от мест дислокации подразделения наряд для несения службы на стационарном контрольно-пропускном пункте может назначаться на срок до 3-х суток, а при необходимости – на более длительный срок.



На контрольно-пропускные пункты возлагаются: досмотр и проверка людей, транспорта и грузов, пересекающих буферную зону; предотвращение проникновения нарушителей и незаконной доставки в нее и из нее оружия, боеприпасов, взрывчатых веществ; блокирование движения транспорта и людей, задержание граждан и транспортных средств, нарушающих режим особого положения; наблюдение за местностью.

21. **Подвижные контрольно-пропускные пункты** оборудуются на участках местности (в местах), не контролируемых стационарными контрольно-пропускными пунктами. Они представляют собой усиленное отделение на бронетехнике и имеют опознавательные знаки воинского контингента, выполняют задачи во взаимодействии с другими контрольно-пропускными пунктами и наблюдательными постами, останавливаясь на короткое время для внезапных и быстрых досмотров граждан и транспортных средств.

## V. Порядок организации проверки и досмотра людей на КПП

22. Исходя из требований мандата и действующих соглашений, личный состав КПП как правило наделен правами:

проверять паспорта и другие документы, удостоверяющие личность, осуществлять досмотр транспортных средств;

задерживать и передавать в комендатуры, органы внутренних дел автотранспорт и лиц, совершивших правонарушения;

при преследовании лиц, подозреваемых в совершении преступлений и оказавших сопротивление, входить в жилые дома (помещения), помещения предприятий, организаций и учреждений, использовать их транспорт (кроме специального);

при пресечении групповых нарушений общественного порядка и иных антиобщественных действий вблизи поста (маршрута), границ КПП в исключительных случаях применять оружие.

23. Личному составу КПП запрещается: покидать расположение поста; вести разговоры с посторонними лицами без служебной необходимости; грубить гражданам, вступать в споры и пререкания с ними; принимать и передавать кому бы то ни было какие-либо предметы; оставлять оружие и боеприпасы без присмотра или передавать их кому-либо; досылать без необходимости патрон в патронник.

В установленное время личный состав КПП приступает к несению службы по проверке транспортных средств, перевозимых грузов и людей. Зоны осмотра и ожидания должны быть отмечены белыми полосами (специальными щитами).

24. Автомобили для досмотра допускаются на территорию КПП по-одному, и только по команде (сигналу) старшего **группы досмотра**. Остальные, с выключенными двигателями, ожидают осмотра на расстоянии не ближе 50 метров, под наблюдением группы прикрытия КПП. По сигналу проверяющего водитель следующего автомобиля запускает двигатель, медленно подъезжает к зоне осмотра, предъявляет удостоверение личности и прежде чем отойти от машины, водитель должен открыть все ее двери, капот и багажник. Во время

осмотра автомобиля водитель и пассажиры находятся в зоне ожидания (рисунок 4), которая располагается не ближе 5 метров от проверяемого автомобиля (пожилые люди и маленькие дети могут оставаться в машине). Эта зона также находится под прямым наблюдением **группы прикрытия**:

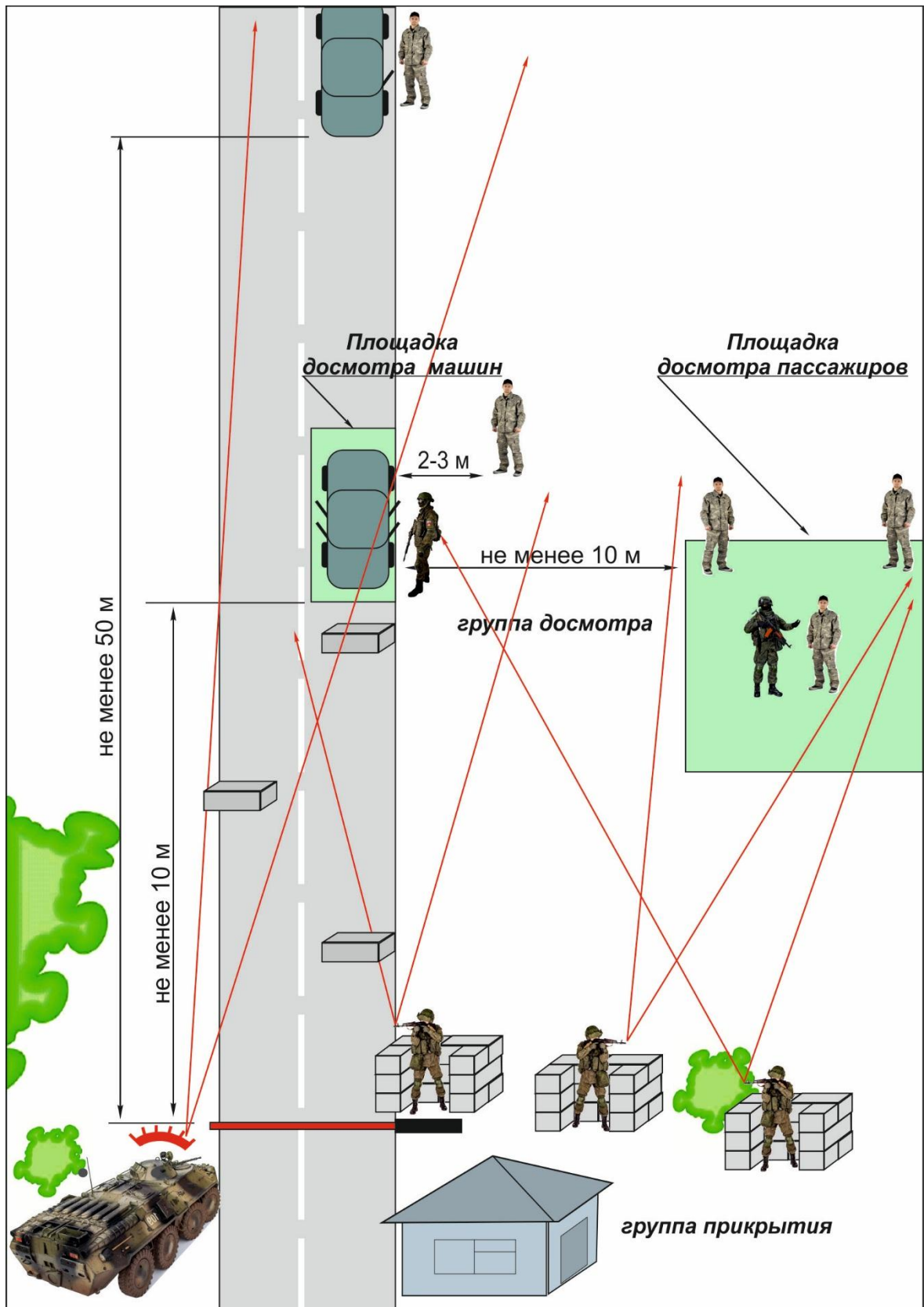


Рисунок 4. Организации проверки и досмотра людей на КПШ.

**три военнослужащих** из укрытий ведут наблюдение за площадками досмотра пассажиров, транспорта и груза, в готовности к прикрытие и огневой поддержке группы досмотра в случае нападения водителя и пассажиров при досмотре. При этом оружие снято с предохранителя, патрон в патроннике;

**экипаж БМП (БТР)** ведет наблюдение за транспортом, находящимся на обозначенных площадках в ожидании досмотра, и прилегающей местностью. В случае появления в руках водителей или пассажиров оружия, или гранат, а также попыток со стороны проверяемых лиц нейтрализовать действия группы досмотра, немедленно открывается огонь на поражение.

25. Транспортные средства **рекомендуется проверять** в следующем порядке: **двигатель** (обращать внимание на электрические провода, с помощью зеркала осмотреть труднодоступные места); **пассажирский салон** (саолнцезащитные щитки, спинки сидений, под сиденьями и ковриками, ящик для перчаток, карманы в дверях. Не трогать переключатели или другие подозрительные предметы. При обнаружении таковых вызвать специалиста); **багажник** (проверить весь багажник, в том числе место крепления запасного колеса); **шасси** (буфера, крышки и ниши колес, днище); **груз**.

По окончании проверки транспортного средства в журнале контроля делается запись: время проверки, фамилия водителя, марка и цвет автомобиля, его номерной знак, направление движения и пункт назначения.

26. В случае обнаружения оружия, боеприпасов, взрывчатых веществ и других запрещенных предметов начальник поста в присутствии водителя и группы досмотра производит их изъятие, составляет акт с росписями присутствующих. Изъятые имущество по акту передается командиру подразделения, от которого выставлено КПП, и записывается в «Журнал учета задержанного автотранспорта и изъятого оружия, боеприпасов, взрывчатых веществ и других запрещенных предметов».

Лица, пересекающие границу буферной зоны, предъявляют документы, удостоверяющие личность. Образцы документов, разрешающих въезд в указанные зоны, должны находиться на КПП.

27. Досмотр людей осуществляется путем обыска (в том числе и с применением металлоискателя). **Процедура обыска женщин и священнослужителей решается Командующим путем переговоров с местными властями и утверждается в виде инструкции.**

Если у обыскиваемого найдено оружие, боеприпасы, взрывчатые вещества, они конфискуются, а сам человек подлежит задержанию и допросу полицией коллективных миротворческих сил и передаче в дальнейшем органам местной власти.

Если КПП установлен на дороге с интенсивным движением, необходимо предусмотреть выделенную полосу для проезда транспорта миротворческих сил.

Выбор транспортных средств для осмотра как правило осуществляется произвольно, при этом можно руководствоваться следующими критериями: либо каждую третью автомашину, либо автомашины с мужчинами в возрасте 30-40 лет, либо автомашины с людьми не из данного региона, либо автомашины с одиночными водителями.

28. Высокопоставленные официальные лица, служащие, мэры и главы племен в районе проведения миротворческой операции, как правило, имеют специальные удостоверения личности и могут проезжать и проходить через КПП без осмотра машины и личного досмотра, однако при этом их необходимо зарегистрировать в журнале.

## **VI. Порядок организации и ведения переговоров с враждующими сторонами и с местными властями**

29. Миротворческие силы действуют в соответствии с кругом полномочий и соглашением о статусе миротворческих сил, но в этих документах невозможно предусмотреть все ситуации, которые могут возникнуть в оперативном районе (зоне ответственности).

Приходится вести переговоры со сторонами конфликта и с местными властями по целому ряду оперативных и административных вопросов, а также проблемам материально-технического снабжения. Эти переговоры можно вести на любом уровне командования миротворческих сил.

Полномочия на ведение переговоров, а также достигнутый на них результат обычно определены в соответствующих инструкциях. Во многих воинских частях миротворческих сил переговоры ведут специально назначенные и подготовленные для этого люди (переговорщики).

30. Обычно результатом переговоров являются:

**соглашение** (урегулирование в письменной форме, подписанное командиром миротворческих сил и командиром противостоящего формирования);

**договоренность** (урегулирование в письменном виде, заключенное по политическим мотивам, не подписанное сторонами. Полномочия вести переговоры для заключения такого документа могут быть даны командирам батальонов или переговорщикам);

**устная договоренность** (обычно достигается на низком уровне командования по практическим вопросам (передвижения, закупок, прохождения КПП)).

Даже если договоренность всего лишь устная, ее детали должны быть записаны и храниться в части для передачи другой части, которая придет на смену. Все воинские части миротворческих сил должны хранить все соглашения и договоренности.

Переговоры или посредничество можно проводить по мере необходимости или регулярно в определенные сроки. Перед началом переговоров нужно уточнить цели и намерения. Цели не должны быть слишком большими, чтобы не затягивать переговоры.

31. Тщательная подготовка переговоров чрезвычайно важна. В порядке подготовки переговоров необходимо:

выяснить: обсуждался ли раньше данный вопрос (событие, тема), о чем уже было договорено и какие другие соглашения (договоренности) могут встретиться, произошло ли что-либо, что может повлиять на ранее достигнутые договоренности и принятые решения;

уяснить: где и с кем будут вестись переговоры; выяснить ранг, имя, звание, интересы, личное мнение, точку зрения и отношение другой стороны переговоров к миротворческим силам, если что-либо из этого известно, а также цели и намерения другой стороны переговоров:

определить себе помощника в переговорах, переводчика и секретаря (при необходимости, может случиться, что ведение записей может не понравиться участникам переговоров); держать в стороне от переговоров тех, кто не уполномочен в них участвовать.

Если переговоры проводятся из-за инцидента, важно исследовать все его детали.

В том случае, если вы являетесь инициатором переговоров было бы целесообразным узнать мнение другой стороны в какое время им удобно проводить переговоры.

**32. Задачами переговоров могут быть:** обозначение и выделение области разногласий, предотвращение эскалации спора, разрешение конфликта или сужение его области, а также предотвращение повторения разногласий (спора).

Миротворческие силы всегда должны иметь возможность либо наращивать давление шаг за шагом, либо отказаться от всей процедуры. Они должны предложить переговоры, но их действия могут резко меняться от неиспользования силы и до ее применения. Важно, что все стороны конфликта имеют возможность отреагировать и миротворческие силы должны быть готовы к этому.

**33. При ведении переговоров военнослужащие миротворческого контингента должны занять выгодную позицию (рисунок 5):**

**обеспечивающую:** гарантированное наблюдение за всеми участниками переговорного процесса противоположной стороны, скрытный выход БМП (БТР) для блокирования техники противника, маневра или смены огневой позиции группой прикрытия;

**исключающую** охват (обход) переговорной группы с флангов (тыла) и нахождение своего парламентаря на линии огня военнослужащих группы прикрытия.

**34. Строго соблюдайте правила:**

не начинайте переговоры с предмета обсуждения, сначала приветствуйте другую сторону, представьтесь и никогда не отказывайтесь от угощений и т.п. Начинайте с малозначительной темы и попытайтесь выяснить настроение другой стороны (нервозность, возбуждение, спокойствие, озлобленность);

старайтесь дать другой стороне возможность раскрыться – не переходите сразу к спорному. Помните о том, что другая сторона будет представлять свою точку зрения с выгодной для себя, используя для этого все возможности. Если стало совершенно ясно, что другая сторона дает неверную информацию, изложите (с доказательствами), как на самом деле обстоит дело;

если договориться не получается, отметьте себе точку зрения другой стороны и осознайте, что их мнение – это другое мнение и что после переговоров миротворческие силы окажутся перед той же проблемой. Изучите проблему, а затем предложите новые переговоры;

в некоторых случаях противоположная сторона представляет жалобы. От-

метьте их себе, четко представьте все детали и обсудите этот вопрос с противоположной стороной;

не давайте никаких обещаний или допущений. Разве что, если позволяет ситуация и ваши полномочия на переговорах. Не давайте другой стороне по вашим переговорам никакой информации о другой стороне конфликта;

в завершении переговоров повторите то, о чем удалось договориться, попросите копию записей, которые сделала другая сторона в ходе переговоров, а также договоритесь о времени и месте дальнейших переговоров.

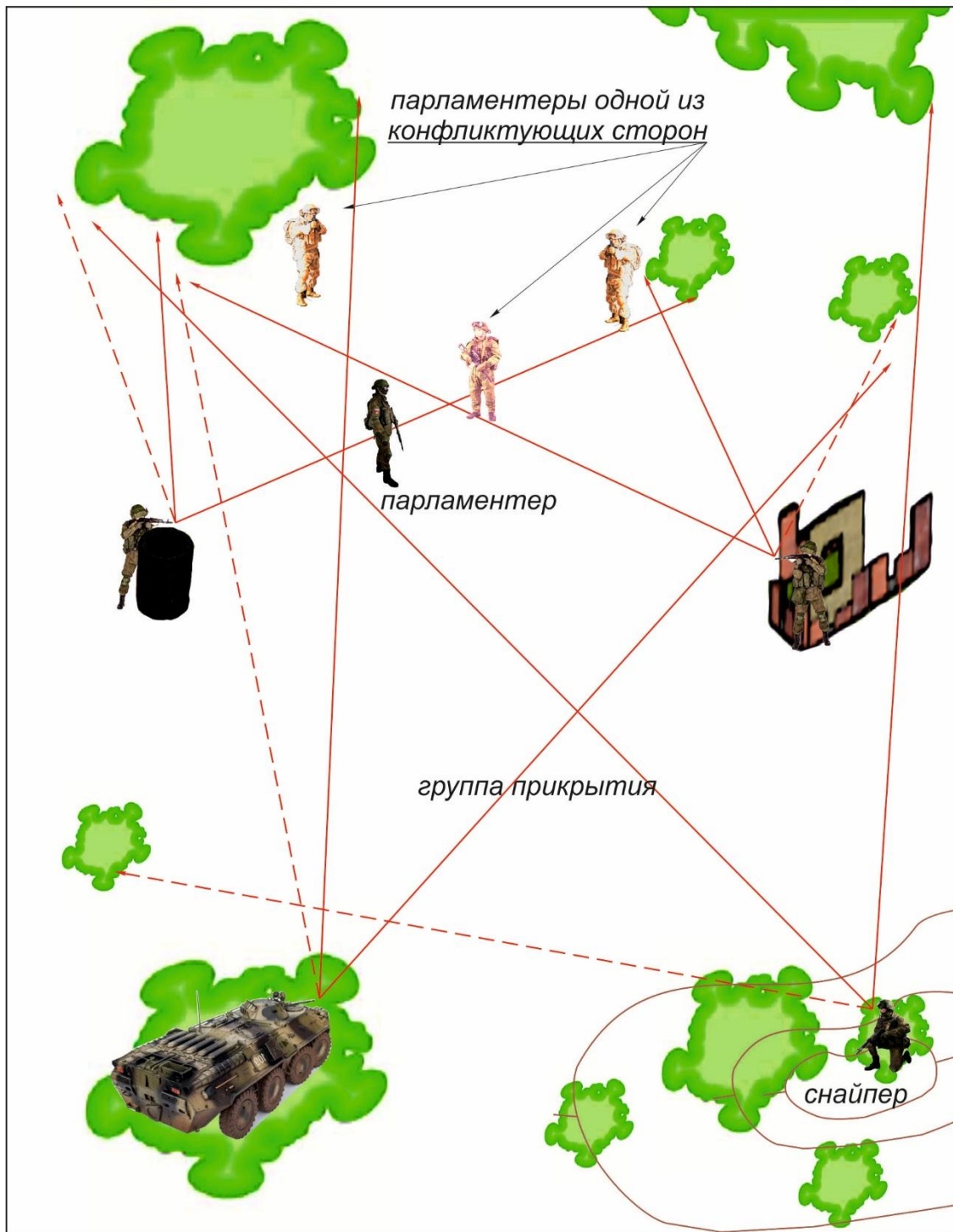


Рисунок 5. Расположения военнослужащих при ведении переговоров

## VII. Действия при блокировании колонны гражданскими лицами

35. В случае блокирования колонны агрессивно настроенным гражданским населением нужно четко осознавать, что это сильно мотивированные люди, направляемые экстремистами и **ведение** каких ни было **переговоров** в данной ситуации **бесполезно**. Но все равно использовать этот способ необходимо.

36. В первую очередь необходимо исключить выход личного состава из боевых машин и автомобилей, а также проникновение митингующих в боевую технику и сопровождаемые ею автомобили (приложение 7).

При ведении переговоров спешивается только командир подразделения, а остальной личный состав изготавливается к бою, непрерывно ведя наблюдение за действиями митингующих в готовности к применению специальных средств (средств нелетального действия).

Если переговоры не принесли ожидаемого результата (приложение 8) применив учебные ядовитые дымовые гранаты (УчЯДГ) по зонам скопления митингующих деморализовать их и стремительно выйти из района блокирования не причинив им вреда.

37. Помните, что **действия личного состава должны быть четкими и дерзкими**, а для достижения внезапности использование средств индивидуальной защиты возможно только после применения учебного отравляющего вещества.

## VIII. Порядок ношения и применения оружия

38. Личный состав миротворческих подразделений, находясь при выполнении оперативных задач и на боевом дежурстве, всегда имеет при себе оружие.

Размер боевого комплекта, находящийся у военнослужащего, порядок ношения оружия, места, где с ним запрещено появляться, степень его готовности к боевому применению определяет командующий миротворческими силами, руководствуясь выданным мандатом либо иным действующим соглашением.

Вне расположения воинских формирований ношение оружия лицами, входящих в состав военного персонала миротворческого контингента, разрешено только при выполнении ими поставленных задач миротворческой операции.

Офицеры, выполняющие обязанности «военных наблюдателей», не вооружены.

39. При выполнении своих обязанностей **персонал коллективных миротворческих сил**, в порядке исключения, **имеет право применять оружие в случаях:**

обеспечения безопасности и защиты от любых посягательств на его жизнь и здоровье в порядке осуществления неотъемлемого права на самооборону;

попыток насильственного отстранения от выполнения возложенных на него функций;

отражения явного вооруженного нападения террористических, диверсионных групп и бандформирований, а также для их задержания;

защиты гражданского населения от насильственных посягательств на их

жизнь и здоровье;

подачи сигнала тревоги или вызова помощи.

40. Всегда следует исходить из того, что оружие следует применять только в крайних случаях.

Порядок применения оружия определяется соответствующими инструкциями командующего коллективных миротворческих сил.

При применении и использовании оружия личный состав коллективных миротворческих сил обязан принять все меры для обеспечения безопасности лиц преклонного возраста, женщин, детей и других гражданских лиц, за исключением случаев оказания ими вооруженного сопротивления либо совершения группового нападения, угрожающего жизни личного состава коллективных миротворческих сил и других граждан, если иными способами и средствами отразить такое нападение невозможно.

Обо всех случаях применения оружия немедленно докладывается по команде и проводится служебное расследование.

**41. При применении оружия необходимо руководствоваться следующими правилами:**

во всех случаях огонь на поражение ведется в последнюю очередь, прицельно, с минимально необходимой интенсивностью, когда другие ненасильственные действия не дали положительного результата;

открытие огня осуществляется по приказу командира (старшего), а в исключительных случаях, когда этого требует обстановка самостоятельно.

Применению оружия должно предшествовать предупреждение о намерении его применить. Перед открытием огня необходимо сделать предупреждение **на местном языке** путем подачи следующих команд:

«Стой! Руки вверх! Коллективные миротворческие силы!».

«Стой! Стрелять буду! Коллективные миротворческие силы!».

При этом необходимо убедиться в том, что команды услышаны и поняты, а если возникли сомнения, команды необходимо повторить.

42. В случае невыполнения поданной команды необходимо произвести предупредительный выстрел вверх. Если позволяет сложившаяся обстановка произвести второй предупредительный выстрел вверх. При дальнейшем невыполнении команды нарушителем применение оружия на поражение оправдано.

Без предупреждения оружие может применяться при внезапном вооруженном нападении, нападении с использованием боевой техники, транспортных средств, летательных аппаратов, судов, побеге из-под стражи с оружием.

Использование силы не является целью Коллективных миротворческих сил. Минимальное применение силы в любых конфликтных ситуациях – это основное правило для миротворческих подразделений. В случае необходимости применение силы должно быть ограничено строгими рамками.

**43. Особенности применения оружия на КПП.**

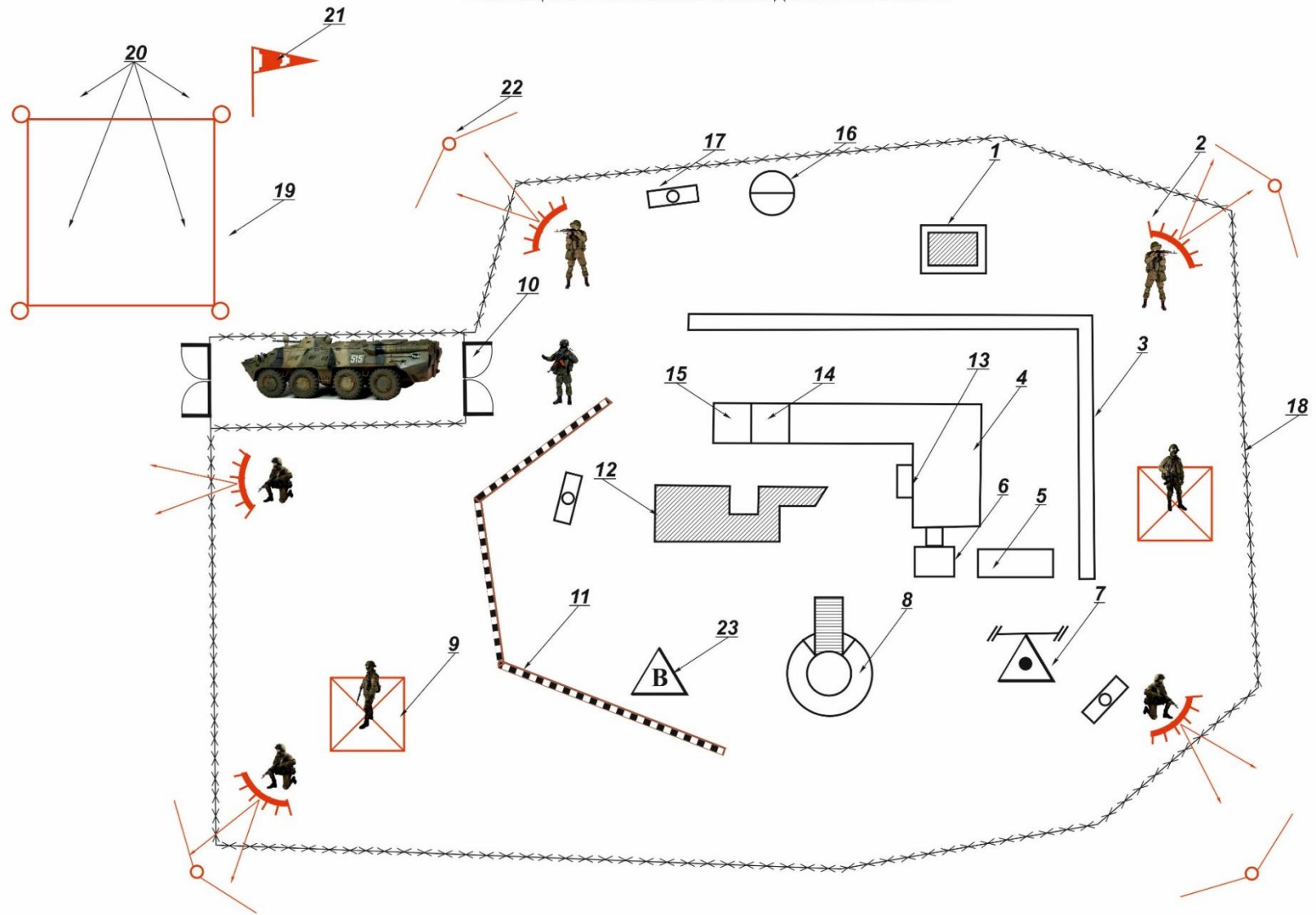
Если автомашина, следующая через КПП, не останавливается по требованию, производится выстрел перед автомашиной в землю, затем – по колесам, по двигателю, по фарам. При возможности, желательно применять трассирующие пули и избегать попадания в людей.



Чтобы остановить нарушителя, который не подчиняется требованиям остановиться, в том числе команде «Стой стрелять буду!» необходимо произвести предупредительный выстрел вверх, если он не остановился, выстрелить еще раз вверх, в дальнейшем, при невыполнении им законных требований выстрелить по его ногам.

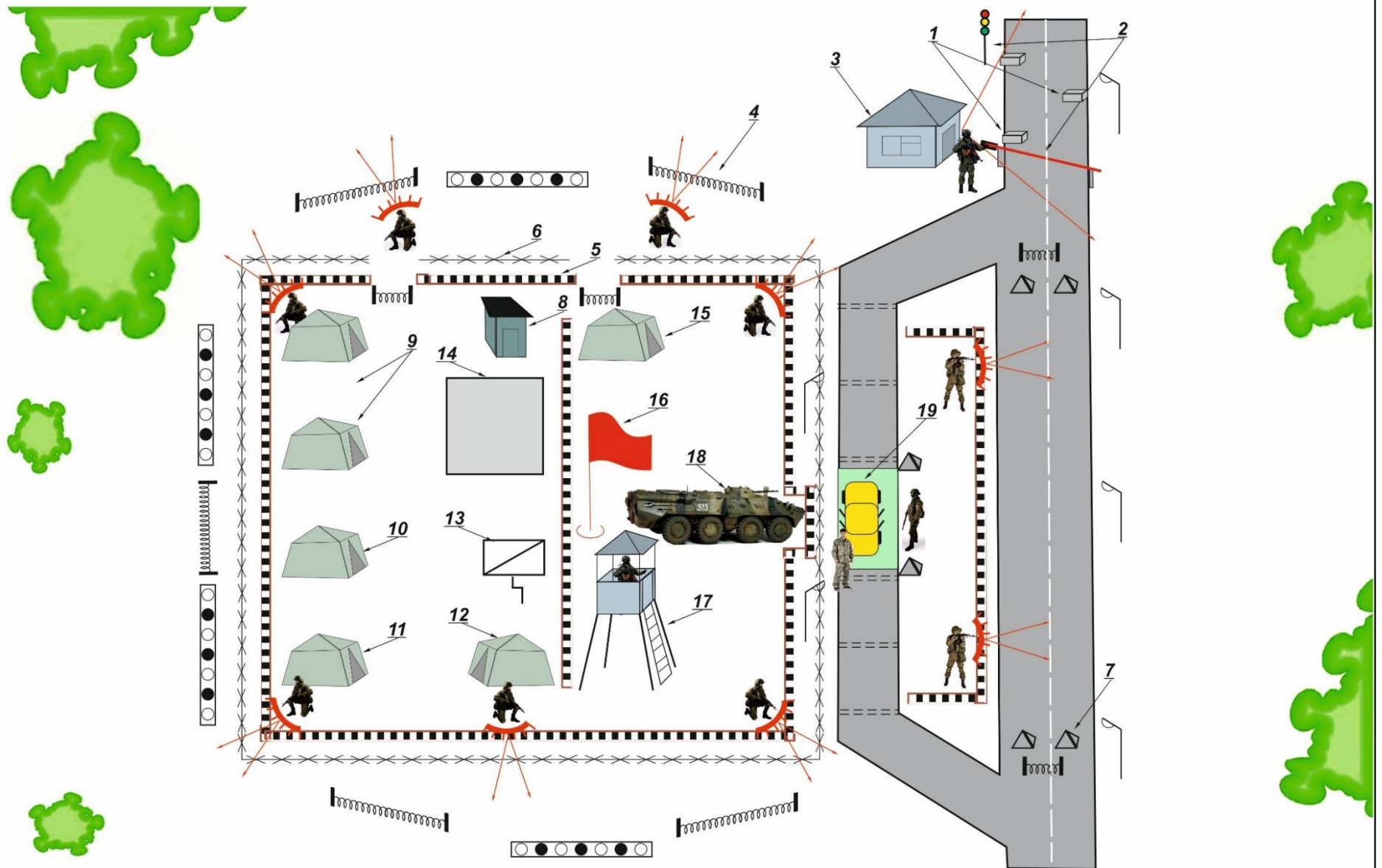
---

## Размещения элементов наблюдательного поста



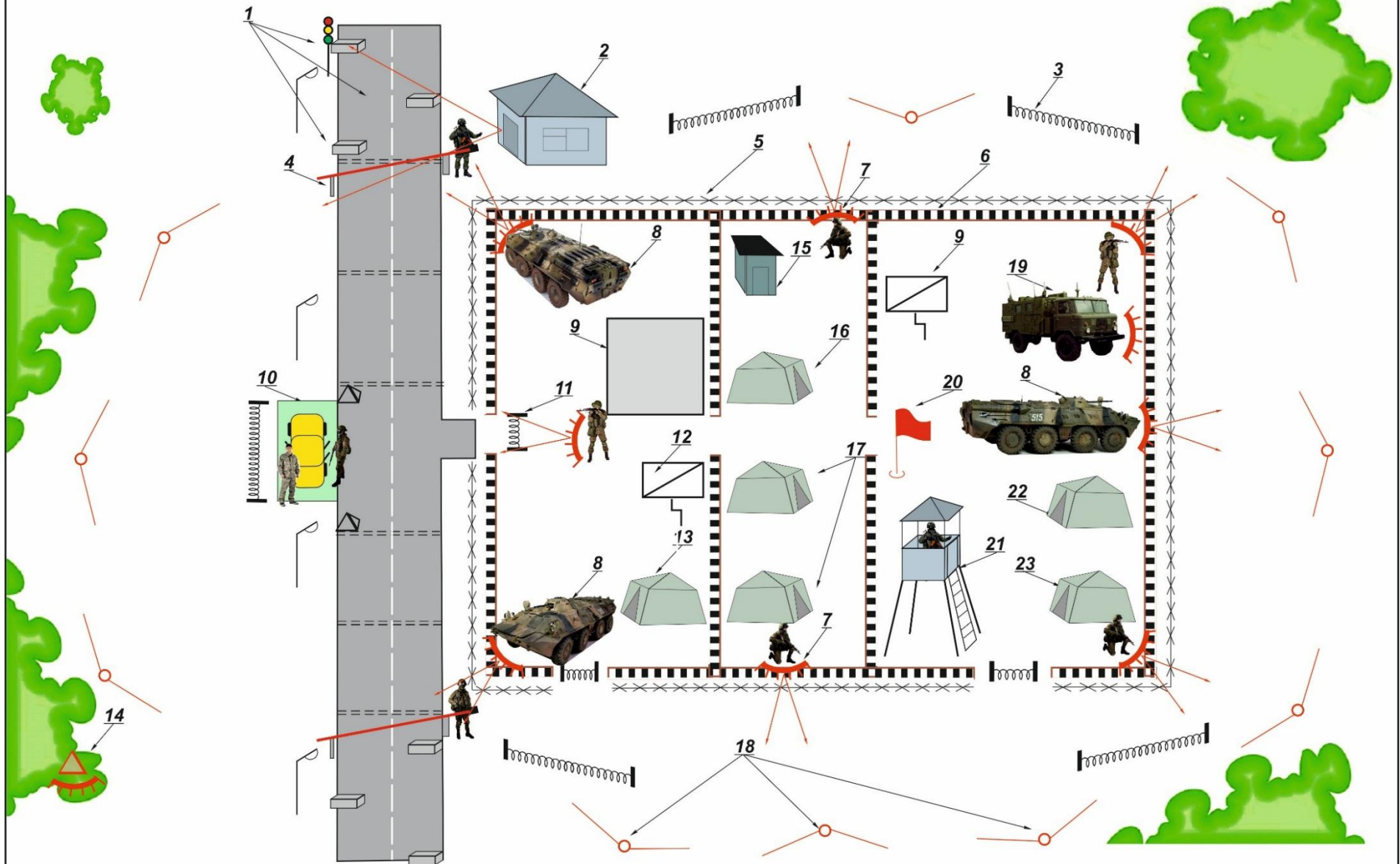
1 – защищенный склад боеприпасов; 2 – окоп для стрелка; 3 – защитная стена; 4 – жилое помещение; 5 – душевые кабины; 6 – туалет; 7 – позиция для РЛС разведки наземных целей; 8 – наблюдательная вышка (под вышкой рекомендуется оборудовать укрытие); 9 – площадка (платформа) для наблюдения; 10 – ворота; 11 – земляной вал (защитное сооружение из габионов); 12 – укрытие для личного состава (бункер); 13 – энергоузел; 14 – кухня; 15 – склад; 16 – емкость для топлива; 17 – емкость для воды; 18 – проволочное заграждение; 19 – площадка для вертолета; 20 – посадочный маяк; 21 – шест с рукавом для определения направления ветра; 22 – сигнальная ракета натяжного действия, 23 – пост воздушного наблюдения.

### Планировка контрольно-пропускного пункта с въездом и выездом



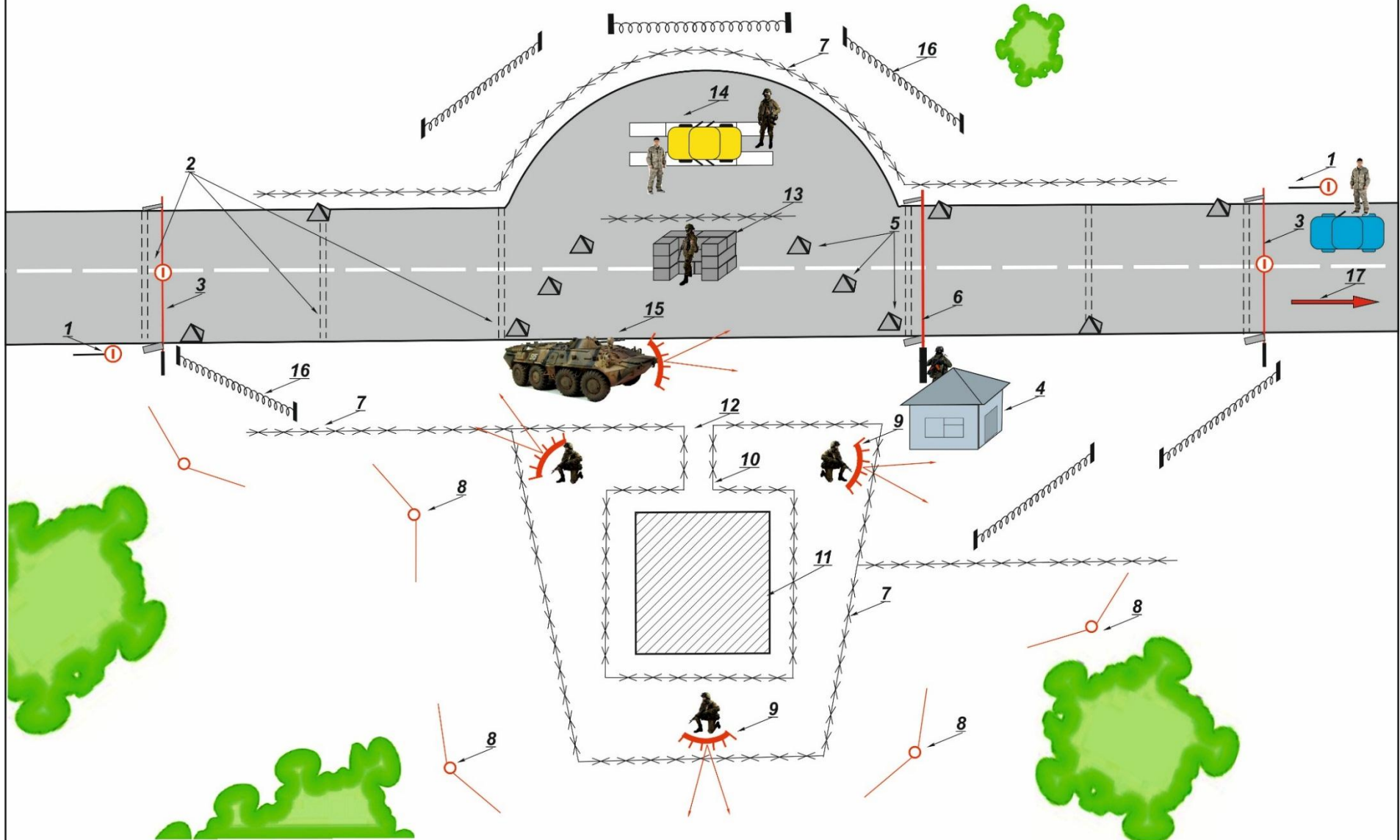
1 – бетонные блоки; 2 – светофор и шлагбаум; 3 – место часового; 4 – проволочное препятствие (МЗП); 5 – земляной вал (защитное сооружение из габионов); 6 – забор из колючей проволоки; 7 – противотанковые препятствия; 8 – туалет; 9 – палатки личного состава; 10 – палатка начальника КПП; 11 – палатка-столовая; 12 – кухня; 13 – бункер; 14 – площадка для проведения занятий по боевой подготовке; 15 – палатка караула; 16 – флагшток; 17 – наблюдательная вышка; 18 – огневая позиция БМП (БТР); 19 – площадка для осмотра транспорта.

### Планировка контрольно-пропускного пункта с одним въездом



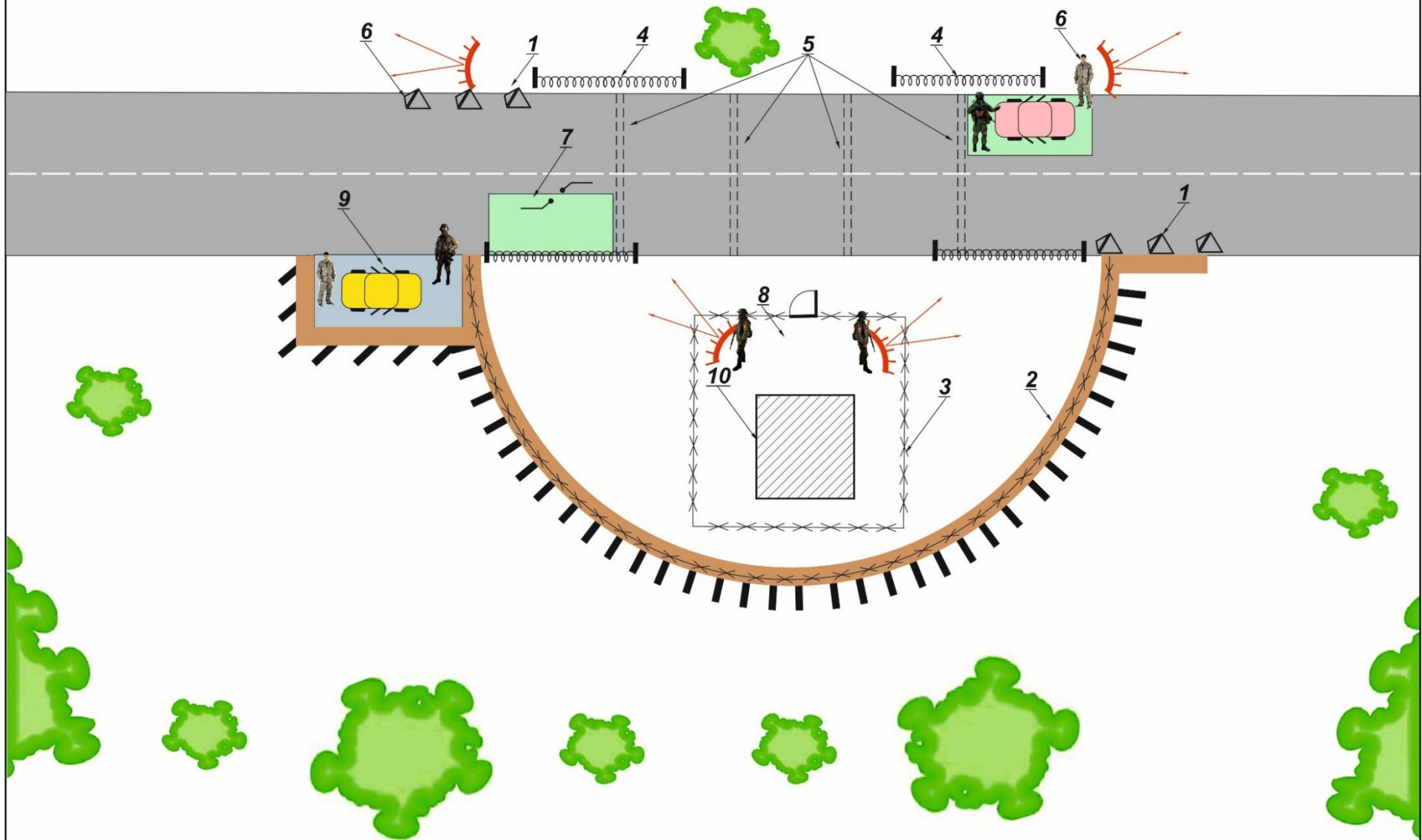
1 – бетонные блоки; 2 – место часового; 3 – проволочное препятствие (МЗП); 4 – шлагбаум; 5 – забор из колючей проволоки; 6 – земляной вал (защитное сооружение из габионов); 7 – позиции для стрелков; 8 – позиции БМП (БТР); 9 – площадка для проведения занятий по боевой подготовке; 10 – площадка для осмотра транспортных средств; 11 – переносное ограждение; 12 – бункер; 13 – палатка караула; 14 – замаскированный НП; 15 – туалет; 16 – палатка начальника КПП; 17 – палатка личного состава; 18 – сигнальные ракеты натяжного действия; 19 – радиостанция; 20 – флажок; 21 – наблюдательная вышка; 22 – палатка-столовая; 23 – кухня.

## Планировка контрольно-пропускного пункта у моста (тоннеля)



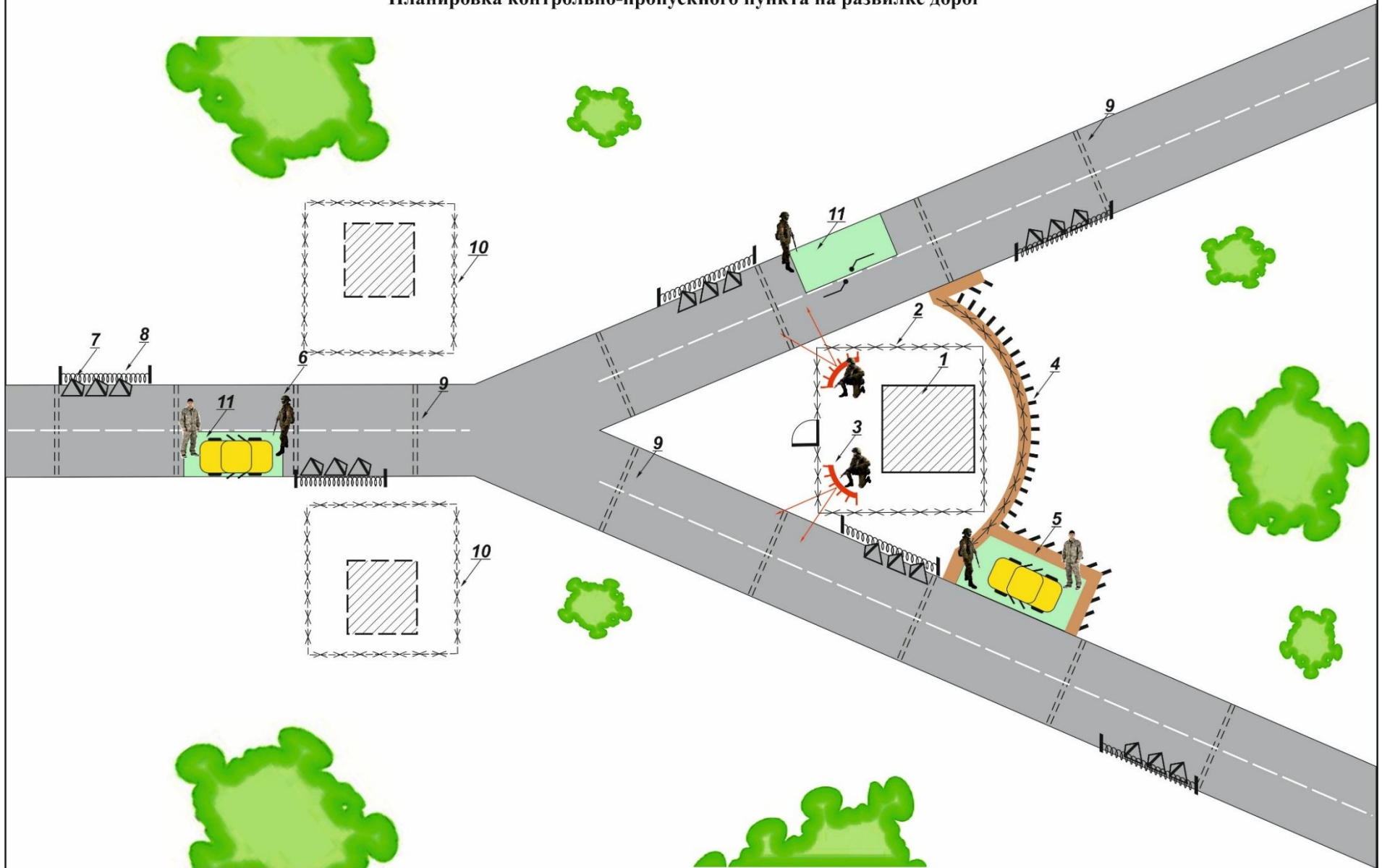
1 – щит с информацией; 2 – участок дороги, оборудованный для снижения скорости; 3 – дистанционно управляемый легкий шлагбаум; 4 – помещение для караульных; 5 – заграждение типа «еж» или бетонные блоки; 6 – тяжелый шлагбаум; 7 – внешнее ограждение КПП; 8 – сигнальная ракета натяжного действия; 9 – огневая позиция; 10 – дополнительное ограждение; 11 – здание КПП; 12 – проход; 13 – укрытие для личного состава, досматривающего транспорт; 14 – площадка для осмотра; 15 – позиция БМП (БТР); 16 – проволочное препятствие (МЗП); 17 – направление движения к тоннелю (мосту).

## Планировка контрольно-пропускного вдоль дороги



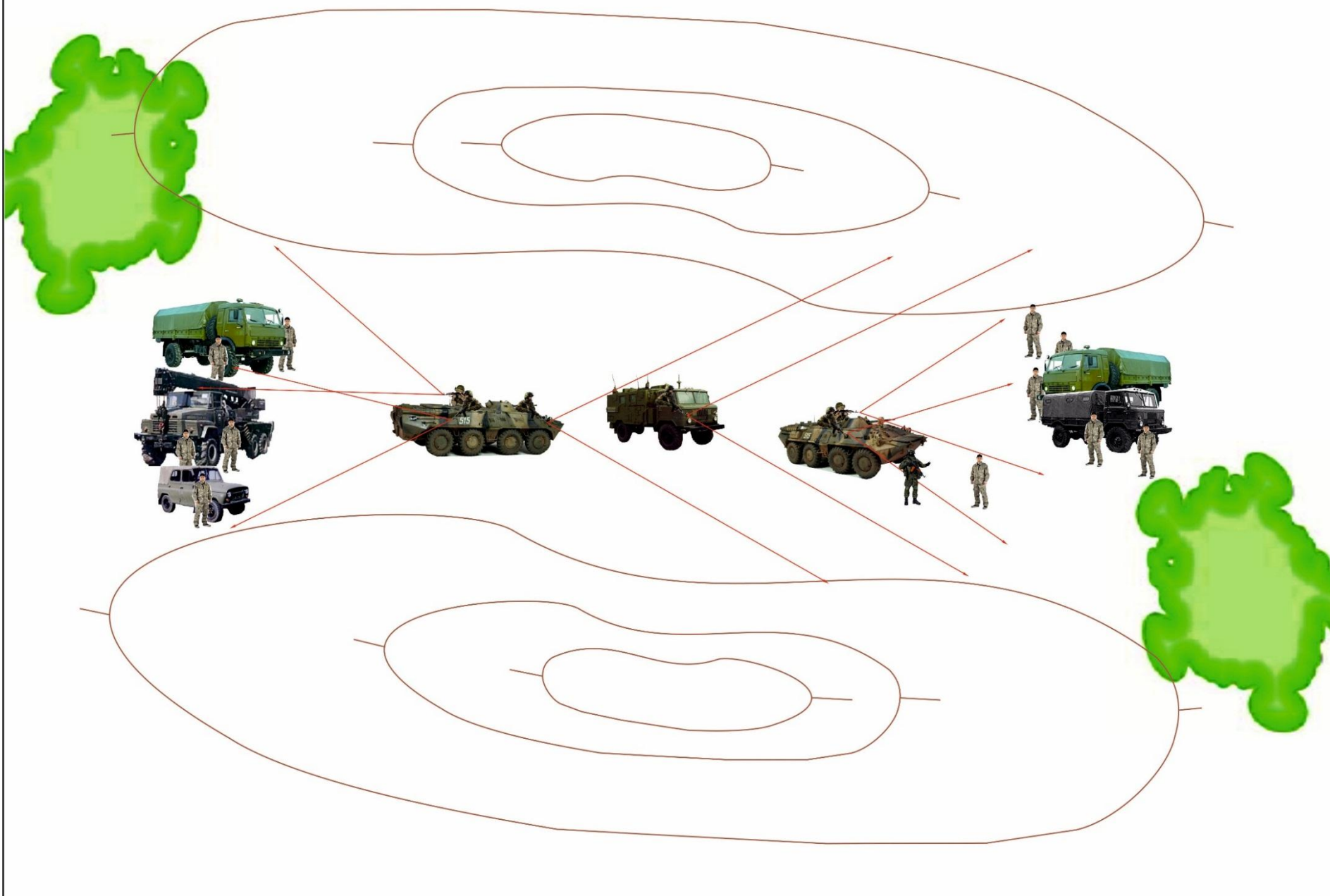
1 – перемещаемые противотанковые препятствия; 2 – земляной вал с проволочным забором; 3 – внутреннее ограждение КПП; 4 – проволочное препятствие (МЗП); 5 – участок дороги, оборудованный для снижения скорости; 6 – часовой; 7 – место осмотра транспортных средств; 8 – огневая точка; 9 – площадка для тщательного осмотра транспортных средств; 10 – здание КПП.

### Планировка контрольно-пропускного пункта на развилке дорог



1 – здание КПП; 2 – внутреннее ограждение; 3 – огневая точка; 4 – земляной вал с проволочным забором; 5 – площадка для тщательного осмотра транспортных средств; 6 – часовая; 7 – перемещаемые противотанковые препятствия; 8 – проволочное препятствие (МЗП); 9 – участок дороги, оборудованный для снижения скорости; 10 – запасная позиция КПП; 11 – место осмотра транспорта.

Действия военнослужащих при блокировании колонны гражданскими лицами





### Действия военнослужащих при деблокировании колонны

